



Dachy Plannja to skandynawski styl i tradycja. Proste, funkcjonalne, ale jednocześnie nowoczesne wzornictwo idzie w parze, z jakością oferowanych produktów. W ofercie pokryć dachowych Plannja znajdują się blachodachówki modułowe, blachodachówki cięte na wymiar oraz klasyczne blachy na rąbek stojący. Uniwersalność zastosowania blach na rąbek stojący, ich odporność na działanie czynników atmosferycznych oraz trwałość to cechy, które sprawiły, że materiał jest chętnie stosowany w budownictwie. Blachy na rąbek stojący to materiał, którego właściwości w połączeniu z kunsztem dekarzem dają imponujące efekty – wieloletnią trwałość i wyjątkowy styl. Pokrycia dachowe na rąbek stojący dostępne są w wariantach zatraskowych paneli dachowych lub tradycyjnej blachy w kręgu profilowanej na budowie.

#### Nowoczesna blacha na rąbek stojący w panelach zatraskowych

Nowoczesne panele zatraskowe o tradycyjnym kształcie blachy na rąbek stojący, to wysokiej

jakości pokrycie o unikalnym wyglądzie. To skromny, ale szykowny i ponadczasowy wybór, odpowiedni dla różnych stylów architektonicznych. Zaawansowana technologia łączenia gwarantuje, że dach może być szybko i łatwo położony bez potrzeby użycia specjalistycznych narzędzi. Pokrycie dachowe Plannja Emka Click to doskonały wybór także dla dachów o małym kącie nachylenia.

#### Tradycyjna blacha na rąbek stojący w rolkach

Tradycyjna blacha na rąbek stojący w rolkach to doskonały materiał nadający się na dachy i elewacje. Ta plastyczna i jednocześnie wyjątkowo trwała blacha może być w dowolny sposób formowana. Dzięki temu może być stosowana przy pokrywaniu zarówno prostych, jak


i skomplikowanych dachów. Blacha na rąbek stojący Plannja Emka dzięki swoim właściwościom plastycznym doskonale sprawdza się na najbardziej skomplikowanych połączeniach nowoczesnych oraz zabytkowych obiektów.

#### Blacha na rąbek stojący to doskonały wybór

Blacha na rąbek stojący to połączenie klasyki i nowoczesności. Opiera się na nowoczesnych rozwiązaniach technologicznych i sprawdzonej metodzie o wielowiekowej tradycji. Gwarantuje szczelne i wytrzymałe pokrycie budynku, a przy tym podkreśla jego architektoniczne walory i nadaje elegancki wygląd.




**RUUKKI POLSKA Sp. z o.o.**  
ul. Jaktorowska 13, 96-300 Żyrardów  
tel. 46 85 81 600, [www.plannja.pl](http://www.plannja.pl)




**Plannja Emka Click – blacha na rąbek stojący (zatraskowy)**

Wysokość rąbka [mm]: 32. Szerokość efektywna [mm]: 475. Szerokość całkowita [mm]: 505. Minimalna długość [mm]: 800. Maksymalna długość [mm]: 10000. Wykończenie powierzchni: Hard Coat 50 Satyna, Poliester Rough mat, Poliester. Kolory: czarny, antracytowy, grafitowy, czekoladowobrązowy. Gwarancja: do 40 lat techniczna i 15 lat estetyczna.



**Plannja Emka – blacha na rąbek stojący (tradycyjny)**

Wysokość rąbka [mm]: 25. Szerokość efektywna [mm]: 595. Szerokość całkowita [mm]: 670. Minimalna długość [mm]: 500. Maksymalna długość [mm]: 6500. Wykończenie powierzchni: GreenCoat Pro BT. Kolory: czarny, antracytowy, grafitowy metalik, srebrny metalik. Gwarancja: 50 lat techniczna i 20 lat estetyczna.



**Plannja Flex – blachodachówka modułowa**

Wysokość profilu [mm]: 55. Długość modułu [mm]: 350. Szerokość efektywna [mm]: 1100. Szerokość całkowita [mm]: 1185. Długość efektywna [mm]: 700. Długość całkowita [mm]: 745. Powierzchnia efektywna arkusza [m<sup>2</sup>/szt.]: 0,77. Wykończenie powierzchni: Hard Coat 50 Glossy, Hard Coat 50 Satyna, Poliester Rough mat. Kolory: czarny, antracytowy, grafitowy, czekoladowobrązowy, ciemnobrązowy, ceglasty, wiśniowy. Gwarancja: do 50 lat techniczna i 20 lat estetyczna.



**Plannja Regent Grand – blachodachówka cięta na wymiar**

Wysokość profilu [mm]: 54. Długość modułu [mm]: 350. Szerokość efektywna [mm]: 1100. Szerokość całkowita [mm]: 1180. Minimalna długość [mm]: 800. Maksymalna długość [mm]: 8200. Wykończenie powierzchni: Hard Coat 50 Glossy, Hard Coat 50 Satyna, Poliester Rough mat, Poliester. Kolory: czarny, antracytowy, grafitowy, czekoladowobrązowy, ciemnobrązowy, ceglasty, wiśniowy. Gwarancja: do 50 lat techniczna i 20 lat estetyczna.



**Plannja Smart – blachodachówka cięta na wymiar**

Wysokość profilu [mm]: 45,5. Długość modułu [mm]: 350. Szerokość efektywna [mm]: 1120. Szerokość całkowita [mm]: 1188. Minimalna długość [mm]: 800. Maksymalna długość [mm]: 6800. Wykończenie powierzchni: Hard Coat 50 Satyna, Poliester Rough mat, Poliester. Kolory: czarny, antracytowy, grafitowy, czekoladowobrązowy, ciemnobrązowy, ceglasty, wiśniowy. Gwarancja: do 40 lat techniczna i 15 lat estetyczna.



**Plannja Scandic Line – blachodachówka cięta na wymiar**

Wysokość profilu [mm]: 47,5. Długość modułu [mm]: 350. Szerokość efektywna [mm]: 1145. Szerokość całkowita [mm]: 1190. Minimalna długość [mm]: 800. Maksymalna długość [mm]: 6800. Wykończenie powierzchni: Poliester Rough mat, Poliester. Kolory: czarny, antracytowy, grafitowy, czekoladowobrązowy, ciemnobrązowy, ceglasty, wiśniowy. Gwarancja: 30 lat techniczna i 10 lat estetyczna.